



		autorizace:			paré:		
část dokumentace:	<b>D</b>	<b>DOKUMENTACE OBJEKTŮ A TECHNICKÝCH A TECHNOLOGICKÝCH ZAŘÍZENÍ</b>					
část:	<b>D.2</b>	<b>DOKUMENTACE TECHNICKÝCH A TECHNOLOGICKÝCH ZAŘÍZENÍ</b>					
	<b>D.2.4</b>	<b>INTERIÉROVÉ VYBAVENÍ</b>					
hlavní architekt, autor :	hlavní inženýr projektu:	zodpovědný projektant:	kreslí:				
Ing. arch. Pavel LEJSEK	Ing. arch. Julie TICHÁ	Ing. arch. Julie TICHÁ	Ing. arch. Julie TICHÁ				
stavebník :				Město Aš, Kamenná 473/52, 352 01 Aš			
místo stavby :				Karlova č.p. 700/17, Aš, pozemek parc. č. 471/2, 178/20 a 3470/14 v k.ú. Aš			
název akce:				<b>KOMUNITNÍ CENTRUM AŠ</b>			
				formát : 8 A4			
				datum : KVĚTEN 2025			
				stupeň PD : DPS			
				číslo zakázky : 09/16/DUR,DSP			
				archivní číslo : 04/16/DUR,DSP			
				archiv PC : KCAŠ_DUR_DSP			
výkres :				měřítko :		č. výkresu :	
<b>P - PROVOZNÍ VYBAVENÍ ORGANIZACÍ A ZAMĚSTNANCŮ</b>				<b>1:50</b>		<b>D.2.4.9</b>	

OZNAČENÍ:	KOMUNITNÍ CENTRUM AŠ – INTERIÉROVÉ VYBAVENÍ		
	<small>název výkresu:</small> PROVOZNÍ VYBAVENÍ	<small>list/listů :</small> 1/7	
	schéma, rozměry, popis, referenční obrázek		
P1	<p><b>ŽIDLE KANCELÁŘSKÁ</b></p> <ul style="list-style-type: none"><li>– ŽIDLE KANCELÁŘSKÁ OTOČNÁ S ERGONOMICKÝM TVAROVÁNÍM VŠECH PRVKŮ, URČENÁ PRO PROFESIONÁLNÍ POUŽITÍ</li><li>– KOVOVÁ HLAVNÍ KONSTRUKCE, SYNCHRONNÍ MECHANIKA</li><li>– NASTAVITELNÁ VÝŠKA SEDÁKU, NASTAVITELNÁ OPĚRKA HLAVY A BEDER, PODRUČKY NASTAVITELNÉ DO 3 SMĚRŮ</li><li>– ŽIDLE VHODNÁ K SEZENÍ I DÉLE NEŽ 8 HODIN V KUSE</li><li>– PLASTOVÝ KŘÍŽ + 5 KS POGUMOVANÝCH DVOJITÝCH KOLEČEK O PRŮMĚRU MIN. 50 MM</li><li>– NOSNOST MIN. 120 KG, PLYNOVÝ PÍST</li><li>– HMOTNOST ŽIDLE MAX. 20 KG</li><li>– ODOLNÉ LÁTKOVÉ ČALOUNĚNÍ SEDÁKU, VZDUŠNÝ A PRUŽNÝ POTAH OPĚRÁKU ZAD A HLAVY ZE SÍŤOVINY</li><li>– ČALOUNĚNÍ A POTAH BUDE V BARVĚ ČERNÁ/ANTRACIT</li><li>– BAREVNOST SPECIFIKOVÁNA V RÁMCI AD NA ZÁKLADĚ PŘEDLOŽENÝCH VZORKŮ</li><li>– POVRCH MUSÍ BÝT SNADNO OMYVATELNÝ</li></ul>		7
P2	<p><b>UŠÁK S TABURETKOU</b></p> <ul style="list-style-type: none"><li>– CELOČALOUNĚNÉ KŘESLO TYPU UŠÁK S TABURETKOU</li><li>– ZAOBLENÁ ZÁDA, OZDOBNÉ PROŠÍVÁNÍ, ČALOUNĚNÉ PODRUČKY, BEDERNÍ POLŠTÁŘEK</li><li>– RÁM Z DŘEVĚNÉHO MASIVU + PDP</li><li>– ČALOUNĚNÍ PUR PĚNOU O SÍLE MIN. 120 MM</li><li>– NOHY Z BUKOVÉHO MASIVU</li><li>– ROZMĚRY KŘESLA CCA 800x950 MM, VÝŠKA SEDU CCA 450 MM, VÝŠKA OPĚRKY MIN. 1000 MM</li><li>– ROZMĚRY TABURETU CCA 450x450 MM, VÝŠKA CCA 400 MM</li><li>– HMOTNOST MAX. 35 KG</li><li>– ČALOUNĚNÍ LÁTKOVÉ OMYVATELNÉ A OTĚRUVZDORNÉ</li><li>– UVAŽOVANÁ BARVA ČALOUNĚNÍ RAL 6021, RAL 5024 A JIM PODOBNÉ</li><li>– BAREVNOST SPECIFIKOVÁNA V RÁMCI AD NA ZÁKLADĚ PŘEDLOŽENÝCH VZORKŮ</li></ul>		1


OZNAČENÍ:	KOMUNITNÍ CENTRUM AŠ – INTERIÉROVÉ VYBAVENÍ	
	název výkresu: PROVOZNÍ VYBAVENÍ	list/listů : 2/7
	schéma, rozměry, popis, referenční obrázek	počet ks/m
P3	<p>RELAXAČNÍ KŘESLO</p> <ul style="list-style-type: none"> <li>– CELOČALOUNĚNÉ RELAXAČNÍ KŘESLO TYPU LENOŠKA</li> <li>– ERGONOMICKY TVAROVANÉ, RELAXACE A UVOLNĚNÍ KLIENTŮ V POLOLEHU</li> <li>– RÁM Z DŘEVĚNÉHO MASIVU + PDP</li> <li>– ČALOUNĚNÍ PUR PĚNOU O SÍLE MIN. 120 MM</li> <li>– NOHY Z BUKOVÉHO MASIVU / POCHROMANÉHO PVC</li> <li>– ROZMĚRY KŘESLA CCA 650x1750 MM, VÝŠKA SEDU CCA 350 MM, VÝŠKA OPĚRKY MIN. 800 MM</li> <li>– HMOTNOST MAX. 30 KG</li> <li>– ČALOUNĚNÍ LÁTKOVÉ OMYVATELNÉ A OTĚRUVZDORNÉ</li> <li>– UVAŽOVANÁ BARVA ČALOUNĚNÍ RAL 6021, RAL 5024 A JIM PODOBNÉ</li> <li>– BAREVNOST SPECIFIKOVÁNA V RÁMCI AD NA ZÁKLADĚ PŘEDLOŽENÝCH VZORKŮ</li> </ul> 	1
P4	<p>POSUVNÁ PANELOVÁ STĚNA</p> <ul style="list-style-type: none"> <li>– POSUVNÁ PANELOVÁ STĚNA PRO ZAJIŠTĚNÍ INTIMITY TERAPEUTICKÝCH A PORADENSKÝCH ČINNOSTÍ</li> <li>– MANUÁLNÍ OVLÁDÁNÍ ŠŇŮRKOU</li> <li>– STROPNÍ NOSNÝ HLINÍKOVÝ PROFIL S MOŽNOSTÍ MIN. 5 KOLEJNIC</li> <li>– LIBOVOLNĚ TEXTILNÍ NASTAVITELNÉ VERTIKÁLNÍ PANELE</li> <li>– ROZMĚRY PANELŮ DLE VÝŠKY MÍSTNOSTI, ŠÍŘKY PANELŮ BUDOU ROVNOMĚRNĚ ROZDĚLENÉ NA ŠÍŘKU MÍSTNOSTI – CCA 5 x 900 MM</li> <li>– DÉLKA STĚNY CCA 4500 MM, VÝŠKA DLE SVĚTLÉ VÝŠKY MÍSTNOSTI CCA 2600 MM</li> <li>– PROFIL KOLEJNIC BUDE VIZUÁLNĚ PRŮBĚŽNÝ NA CELOU DÉLKU MÍSTNOSTI A POČET KOLEJNIC + ZPŮSOB A INTENZITA KOTVENÍ BUDOU ŘEŠENY DLE PŘEDPISU VÝROBCE</li> <li>– MONTÁŽ KE STROPU/PROFILŮM PODHLEDU, MONTÁŽNÍ MATERIÁL SOUČÁSTÍ DODÁVKY</li> <li>– TEXTILNÍ PANELE OMYVATELNÉ, OTĚRUVZDORNÉ A NEHOŘLAVÉ, BÍLÉ</li> <li>– BAREVNOST SPECIFIKOVÁNA V RÁMCI AD NA ZÁKLADĚ PŘEDLOŽENÝCH VZORKŮ</li> </ul> 	4,5m

OZNAČENÍ:	KOMUNITNÍ CENTRUM AŠ – INTERIÉROVÉ VYBAVENÍ	
	název výkresu: PROVOZNÍ VYBAVENÍ	list/listů : 3/7
	schéma, rozměry, popis, referenční obrázek	počet kusů
P5	<p>DÍLENSKÝ STŮL</p> <ul style="list-style-type: none"> <li>– MONTOVANÝ KOVOVÝ DÍLENSKÝ STŮL</li> <li>– KOVOVÝ RÁM, PRACOVNÍ DESKA Z BUKOVÉ SPÁROVKY TL. MIN. 40 MM</li> <li>– LEVÁ STRANA (PODNOŽ) TVOŘENA ZÁSUVKOVÝM KONTEJNEREM S 5TI UZAMYKATELNÝMI KOVOVÝMI ZÁSUVKAMI Š. MIN. 500 MM SE 100% VÝSUVEM</li> <li>– PRAVÁ STRANA (PODNOŽ) TVOŘENA UZAMYKATELNÝM DVEŘOVÝM KOVOVÝM KONTEJNEREM S MIN. 2 VNITŘNÍMI POLICEMI</li> <li>– ZÁMKY + 2 KLÍČE SOUČÁSTÍ DODÁVKY</li> <li>– ROZMĚRY MIN. 850x2000 MM, VÝŠKA PRACOVNÍ PLOCHY CCA 750 MM</li> <li>– POVRCHOVÁ ÚPRAVA KOVOVÝCH PRVKŮ PRÁŠKOVOU BARVOU SVĚTLE ŠEDOU</li> </ul> 	1
P6	<p>DÍLENSKÝ STŮL S NADSTAVBOU</p> <ul style="list-style-type: none"> <li>– MONTOVANÝ KOVOVÝ DÍLENSKÝ STŮL</li> <li>– KOVOVÝ RÁM, PRACOVNÍ DESKA Z BUKOVÉ SPÁROVKY TL. MIN. 40 MM</li> <li>– LEVÁ STRANA (PODNOŽ) TVOŘENA ZÁSUVKOVÝM KONTEJNEREM S 4MI UZAMYKATELNÝMI KOVOVÝMI ZÁSUVKAMI Š. MIN. 500 MM SE 100% VÝSUVEM</li> <li>– PRAVÁ STRANA (PODNOŽ) TVOŘENA ZÁSUVKOVÝM KONTEJNEREM S 4MI UZAMYKATELNÝMI KOVOVÝMI ZÁSUVKAMI Š. MIN. 500 MM SE 100% VÝSUVEM</li> <li>– NADSTAVBA NAD PRACOVNÍ DESKOU TVOŘENA PERFOPANELEM PRO DRŽÁKY NÁŘADÍ VÝŠKY MIN. 600 MM</li> <li>– ZÁMKY + 2 KLÍČE SOUČÁSTÍ DODÁVKY</li> <li>– ROZMĚRY MIN. 850x2000 MM, VÝŠKA PRACOVNÍ PLOCHY CCA 750 MM</li> <li>– POVRCHOVÁ ÚPRAVA KOVOVÝCH PRVKŮ PRÁŠKOVOU BARVOU SVĚTLE ŠEDOU</li> </ul> 	1

OZNAČENÍ:	KOMUNITNÍ CENTRUM AŠ – INTERIÉROVÉ VYBAVENÍ	
	název výkresu: PROVOZNÍ VYBAVENÍ	list/listů : 4/7
	schéma, rozměry, popis, referenční obrázek	počet kusů
P7	<p>DÍLENSKÁ SKŘÍŇ</p> <ul style="list-style-type: none"> <li>– UNIVERZÁLNÍ UZAMYKATELNÁ DVOUKŘÍDLÁ DÍLENSKÁ SKŘÍŇ</li> <li>– KOVOVÝ RÁM + PLECHOVÉ OPLÁŠTĚNÍ</li> <li>– OCELOVÉ DVEŘE S VNITŘNÍ PERFOROVANOU VÝZTUHOU PRO ZAVĚŠENÍ DRŽÁKŮ NÁŘADÍ</li> <li>– ÚHEL OTEVŘENÍ DVEŘÍ MIN. 110°</li> <li>– 4 VNITŘNÍ KOVOVÉ POLICE PŘESTAVITELNÉ PO 25 MM, NOSNOST POLICE MIN. 60 KG</li> <li>– ZÁMEK + 2 KLÍČE SOUČÁSTÍ DODÁVKY</li> <li>– ROZMĚRY MIN. 900x500 MM, VÝŠKA CCA 2000 MM</li> <li>– POVRCHOVÁ ÚPRAVA PRÁŠKOVOU BARVOU SVĚTLE ŠEDOU</li> </ul>	 <p>3</p>
P8	<p>POJÍZDNÝ MONTÁŽNÍ VOZÍK</p> <ul style="list-style-type: none"> <li>– POJÍZDNÝ UZAMYKATELNÝ KOVOVÝ DÍLENSKÝ VOZÍK S PŘÍSLUŠENSTVÍM</li> <li>– KOVOVÝ RÁM + PLECHOVÉ OPLÁŠTĚNÍ, PERFOROVANÉ BOČNICE PRO UMÍSTĚNÍ DRŽÁKŮ NA NÁŘADÍ</li> <li>– 3 UZAMYKATELNÉ KOVOVÉ ZÁSUVKY SE 100% VÝSUVEM + 1 KOVOVÁ POLICE PŘESTAVITELNÁ PO 25 MM S NOSNOSTÍ MIN. 30 KG</li> <li>– UZAMYKATELNÁ DVIŘKA JEDNÉ PERFOROVANÉ BOČNICE</li> <li>– DRŽÁK ROLE TOALETNÍHO PAPIRU, ODPADKOVÝ KOŠ, TRUBKOVÉ OCELOVÉ MADLO</li> <li>– 2 PEVNÁ KOLEČKA A 2 OTOČNÁ KOLEČKA O Ø CCA 80 MM S BRZDOU</li> <li>– HORNÍ PLOCHA = RÁMEČEK S GUMOU VÝŠKY MIN. 3 MM PRO ODLOŽENÍ NÁSTROJŮ</li> <li>– ZÁMKY + 2 KLÍČE SOUČÁSTÍ DODÁVKY</li> <li>– ROZMĚRY MIN. 500x750 MM, VÝŠKA CCA 950 MM</li> <li>– POVRCHOVÁ ÚPRAVA KOVOVÝCH PRVKŮ PRÁŠKOVOU BARVOU SVĚTLE ŠEDOU</li> </ul>	 <p>1</p>

OZNAČENÍ:	KOMUNITNÍ CENTRUM AŠ – INTERIÉROVÉ VYBAVENÍ	
	název výkresu: PROVOZNÍ VYBAVENÍ	list/listů : 5/7
	schéma, rozměry, popis, referenční obrázek	počet kusů
P9	<p>SKLÁDACÍ STŮL SE ŽIDLÍ</p> <ul style="list-style-type: none"> <li>– CELOKOVOVÝ SKLÁDACÍ STŮL + 1 SKLÁDACÍ ČALOUNĚNÁ ŽIDLE</li> <li>– SESTAVA VYUŽITA V RÁMCI KULTURNÍCH AKCÍ PRO KONTROLU LÍSTKŮ U VSTUPU</li> <li>– VHODNÉ PRO POUŽITÍ DO KOMERČNÍHO PROVOZU</li> <li>– NOSNOST STOLU MIN. 25 KG</li> <li>– NOSNOST ŽIDLE MIN. 120 KG</li> <li>– KAŽDÁ NOHA OPATŘENA KLUZÁKEM PRO OCHRANU PRVKU PŘI POSUNU</li> <li>– ČALOUNĚNÍ ŽIDLE PUR PĚNA + OMYVATELNÉ SYNTETICKÉ VLÁKNO V ODSSTÍNU ANTRACIT</li> <li>– ROZMĚRY STOLU CCA 1200x800 MM, VÝŠKA CCA 750 MM</li> <li>– ROZMĚR ŽIDLE CCA 400x400 MM, VÝŠKA SEDU CCA 450 MM, VÝŠKA CELKEM MAX. 850 MM</li> <li>– ANTIKOROZNÍ POVRCHOVÁ ÚPRAVA PRAŠKOVÝM LAKEM V ODSSTÍNU ANTRACIT</li> </ul> 	2
P10	<p>PRACOVNÍ STŮL S KOVOVÝMI NOHAMI 1200x600 MM</p> <ul style="list-style-type: none"> <li>– STABILNÍ PODNOŽ ZE ČTVERCOVÝCH KOVOVÝCH PROFILŮ MIN. 50x50 MM</li> <li>– STOLOVÁ DESKA Z DTD TL. MIN. 18 MM + HPL + ABS MIN. 2 MM</li> <li>– SESTAVA VYUŽITA PRO REŽII SÁLU (TECHNOLOGIE OSVĚTLENÍ, OZVUČENÍ APOD.),</li> <li>– NOSNOST STOLU MIN. 120 KG</li> <li>– POVRCHOVÁ ÚPRAVA KOVOVÝCH ČÁSTÍ PRAŠKOVÝM VYPALOVACÍM LAKEM</li> <li>– BARVA STOLU V ODSSTÍNU ANTRACIT</li> <li>– ROZMĚRY STOLU CCA 1200x600 MM, VÝŠKA CCA 750 MM</li> </ul> 	2

OZNAČENÍ:	KOMUNITNÍ CENTRUM AŠ – INTERIÉROVÉ VYBAVENÍ	
	název výkresu: PROVOZNÍ VYBAVENÍ	list/listů : 6/7
	schéma, rozměry, popis, referenční obrázek	počet kusů
P11	<p>SKŘÍŇ RACK VYSOKÁ</p> <ul style="list-style-type: none"> <li>– OCELOVÁ RACK SKŘÍŇ 19"</li> <li>– 4 KOLEČKA, Z ČEHOŽ 2 S BRZDOU</li> <li>– POVRCHOVÁ ÚPRAVA PRÁŠKOVÝM NÁSTŘIKEM V ODSTÍNU ANTRACIT</li> <li>– KONSTRUKCE POUZDRA MIN 40 U</li> <li>– NOSNOST MIN. 150 KG</li> <li>– INTEGROVANÁ OPĚRNÁ LIŠTA V BOČNÍCH ČÁSTECH</li> <li>– KLECOVÉ MATICE, ŠROUBY A PLASTOVÉ KOTOUČE SOUČÁSTÍ DODÁVKY</li> <li>– ROZMĚR CCA 550x450 MM, VÝŠKA CCA 2000 MM</li> </ul> 	1
P12	<p>SKŘÍŇ RACK NÍZKÁ</p> <ul style="list-style-type: none"> <li>– OCELOVÁ RACK SKŘÍŇ 19"</li> <li>– 4 KOLEČKA, Z ČEHOŽ 2 S BRZDOU</li> <li>– POVRCHOVÁ ÚPRAVA PRÁŠKOVÝM NÁSTŘIKEM V ODSTÍNU ANTRACIT</li> <li>– KONSTRUKCE POUZDRA MIN 10 U</li> <li>– NOSNOST MIN. 50 KG</li> <li>– INTEGROVANÁ OPĚRNÁ LIŠTA V BOČNÍCH ČÁSTECH</li> <li>– KLECOVÉ MATICE, ŠROUBY A PLASTOVÉ KOTOUČE SOUČÁSTÍ DODÁVKY</li> <li>– ROZMĚR CCA 550x450 MM, VÝŠKA CCA 600 MM</li> </ul> 	1

OZNAČENÍ:	KOMUNITNÍ CENTRUM AŠ – INTERIÉROVÉ VYBAVENÍ	
	<small>název výkresu:</small> PROVOZNÍ VYBAVENÍ	<small>list/listů :</small> 7/7
	schéma, rozměry, popis, referenční obrázek	počet kusů
P13	<div>SKŘÍŇKA NA KLÍČE</div> <div><ul style="list-style-type: none"><li>– ROBUSTNÍ OCELOVÁ NÁSTĚNNÁ SKŘÍŇKA NA ULOŽENÍ KLÍČŮ</li><li>– KAPACITA MIN. 150 KLÍČŮ</li><li>– LIŠTY S HÁČKY MOŽNO PŘESOUVAT</li><li>– OTVOR PRO VRÁCENÍ KLÍČŮ BEZ NUTNOSTI OTEVŘENÍ SKŘÍŇKY</li><li>– ELEKTRONICKÝ KÓDOVÝ ZÁMEK + LCD OBRAZOVKA + NOUZOVÝ KLÍČ</li><li>– UPEVNĚNÍ NA STĚNU, MONTÁŽNÍ MATERIÁL SOUČÁSTÍ DODÁVKY</li><li>– ROZMĚR CCA 300x100 MM, VÝŠKA CCA 800 MM</li></ul></div> <div></div>	1